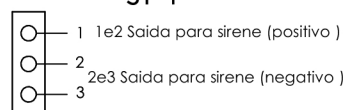


## AS245 - BLOQUEADOR ELETRÔNICO - DUPLO

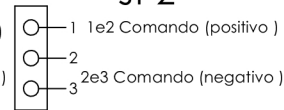
### CARACTERÍSTICAS TÉCNICAS:

Tensão nominal: 12v. / 24v.  
 Voltagem máxima: 32v.  
 Voltagem mínima: 09v.  
 Tempo de acionamento: programável.  
 Consumo Máximo em repouso: (o ).  
 Consumo máximo em funcionamento: 3A.  
 Aplicação: Todos os veículos,  
 com Pare elétrico / eletrônico.

JP1

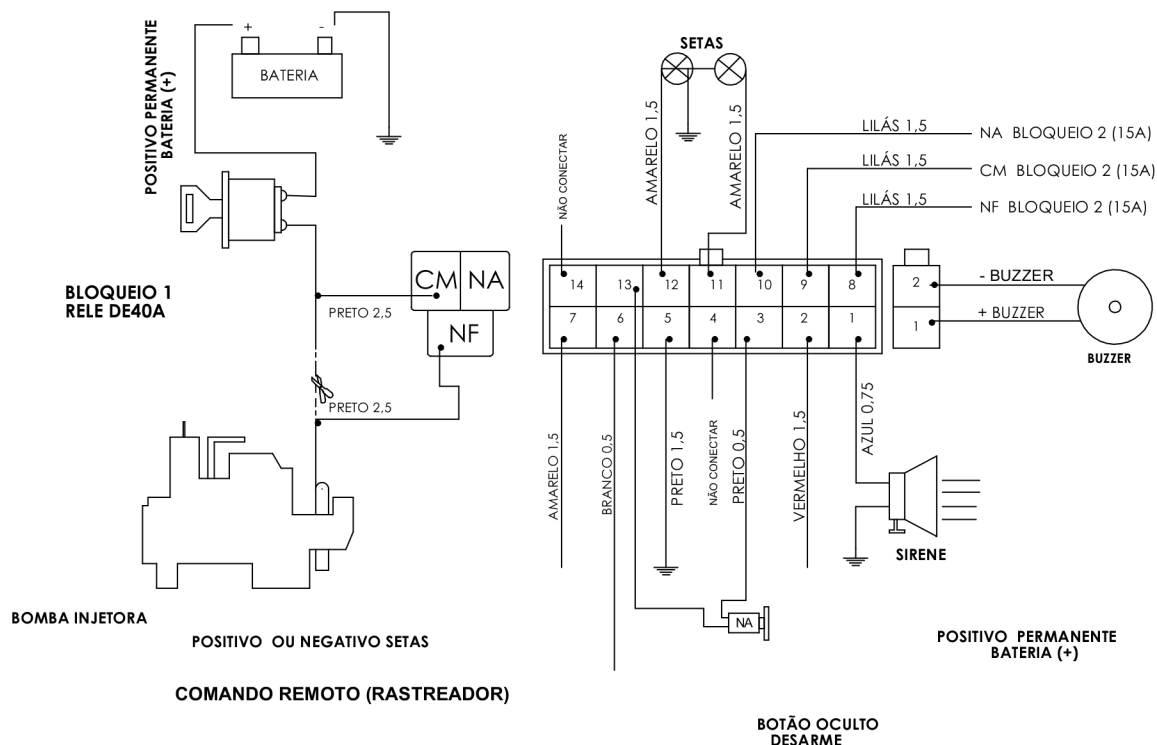


JP2



NOTA: Fusível 1 - setas (10A)  
 Fusível 2 - sirene (5A)

### AS245-A SEM FUNÇÃO ANTIFURTO



### AS245-B FUNÇÃO ANTI-FURTO NA IGNIÇÃO E PORTA

