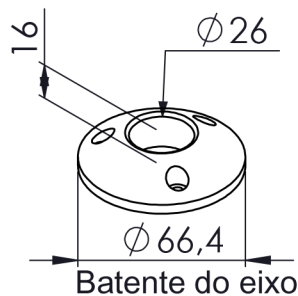
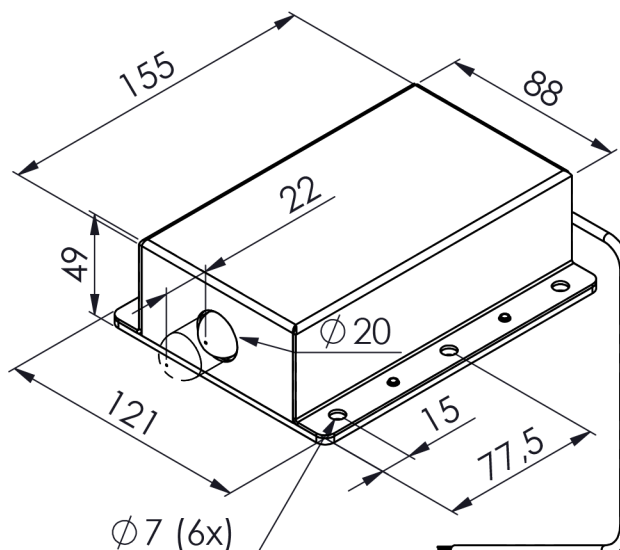


TRAVA SOLENOIDE 12V AÇO EPOXI



PINAGEM

- 1 - Azul: positivo 12V Alimentação
- 2 - Branco : Entrada de sinal (-) Para acionamento da trava
- 3 - Cinza : Sinal de status (-) Indica porta aberta
- 4 - Preto: (-) GND



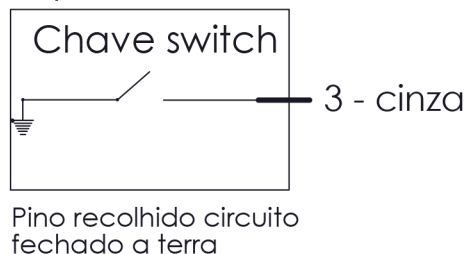
CARACTERÍSTICAS TÉCNICAS

Tensão nominal: 12V
 Voltagem máxima: 13.8V
 Voltagem mínima: 09V
 Tempo de acionamento: 100mS.
 Consumo máximo em repouso: (sem consumo)
 Consumo máximo em funcionamento : 4A por 20s

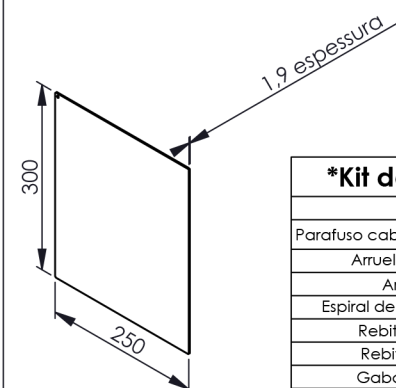
Aplicação: Pick-ups, vans e utilitários

OBS: O temporizador mantém o pino recolhido por 20 segundos

Esquema do sinal



Modelo	Chicote	Acessórios	Observações
AS0152-01	50 centímetros de comprimento	01 Batente redondo	Com temporizador interno Trava em Aço EPOXI PRETO
AS0152-03	50 centímetros de comprimento	01 Batente redondo	Com temporizador interno Trava em alumínio
AS0152-05	50 centímetros de comprimento	-	Com temporizador externo



*Kit de fixação AS0167-044

Item	Quantidade
Parafuso cabeça sextavada M6 x 20	11 unidades
Arruela de pressão M6	11 unidades
Arruela lisa M6	11 unidades
Espiral de proteção 3/4" preto	1 metro
Rebite rosca M6 x 15	11 unidades
Rebite POP 512 Inox	11 unidades
Gabarito de furação	1 unidade

Obs.: Executar furação na chapa de acordo com as colunas da carroceria do veículo

